

产业用纺织品行业 统计月报

2024年1-5月

电话：010 - 85229421

网址：www.cnita.org.cn

地址：北京市朝阳区朝阳门北大街18号8层

CNITA

中国产业用纺织品行业协会



工业增加值

全国规上企业 同比 ▲6.2%

制造业 同比 ▲6.7%

纺织行业 同比 ▲4.2%

经济

营业收入 同比 ▲6.9%

利润总额 同比 ▲32.1%

利润率 3.9%

贸易

出口额 170.8 亿美元, 同比 ▲2.8%

进口额 20.2 亿美元, 同比 ▼6.2%

贸易顺差 150.6 亿美元, 同比 ▲1.5%

生产

非织造布 产量同比 ▲13.0%

帘子布 产量同比 ▲14.0%

目录

行业经济运行指标..... 3

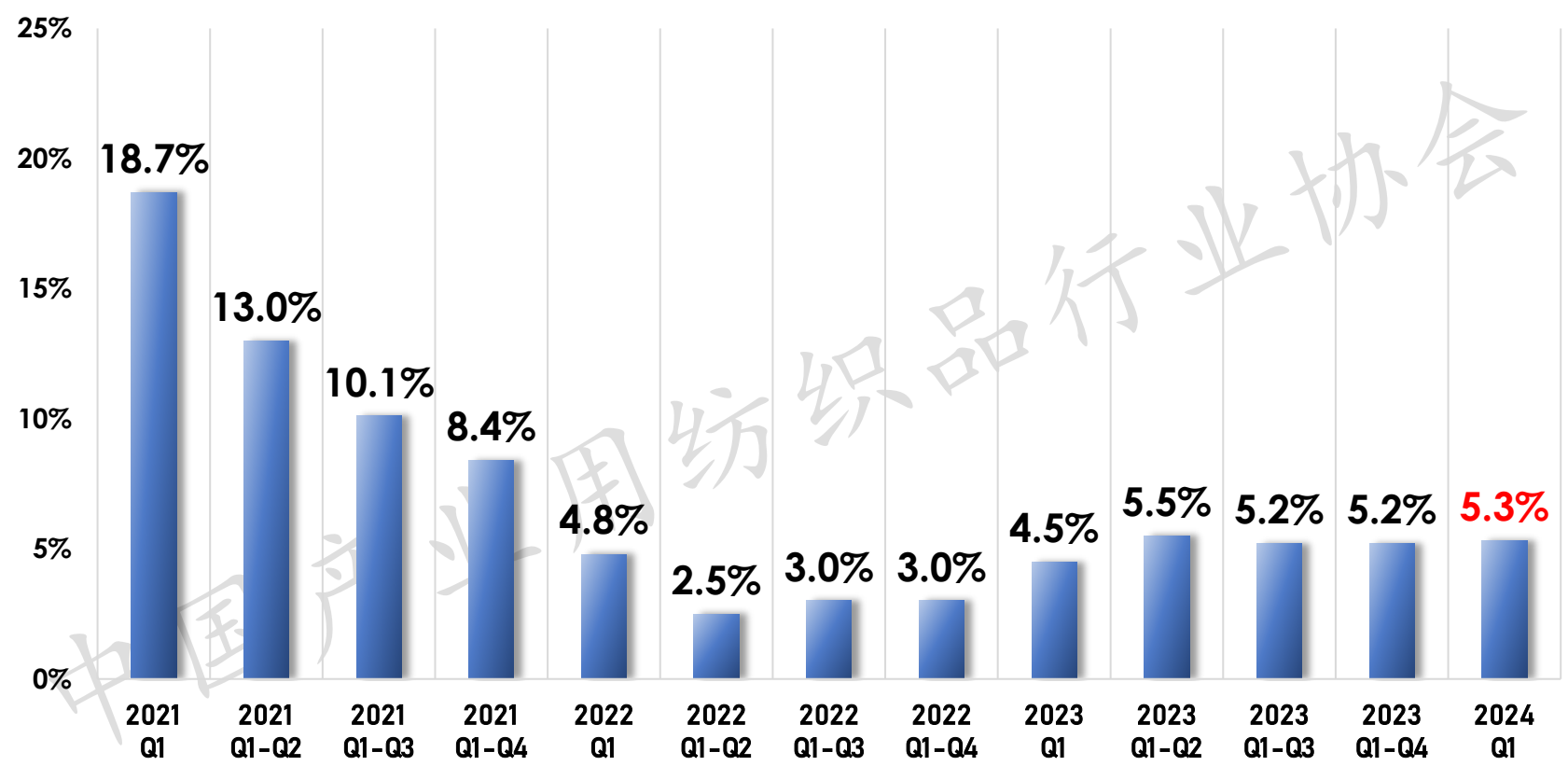
行业相关产品生产情况..... 6

行业进出口..... 7

宏观经济指标..... 9

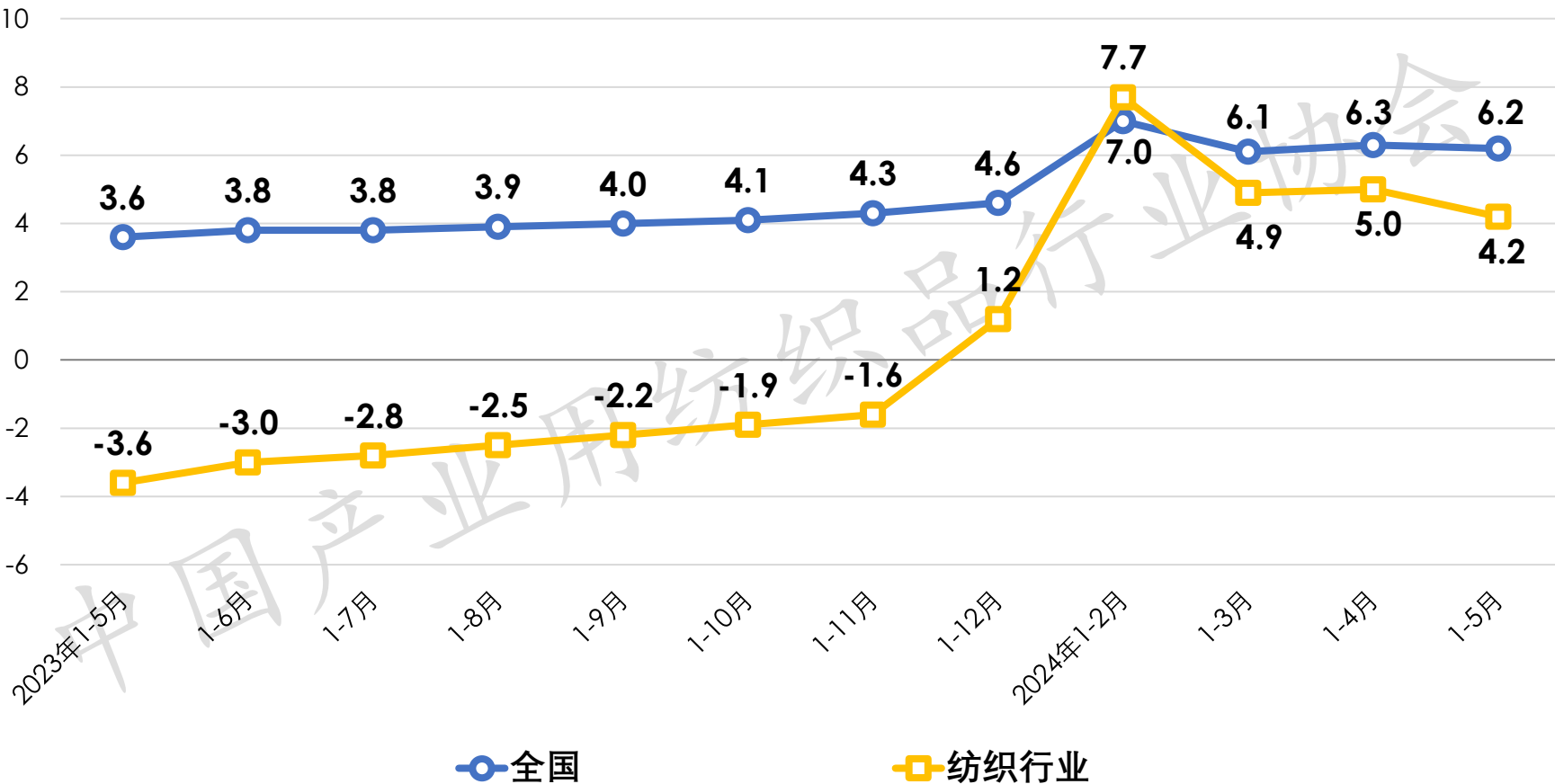
※ 会员内部资料 请勿外传 ※

2021年~2024年一季度全国GDP同比增速



数据来源：国家统计局

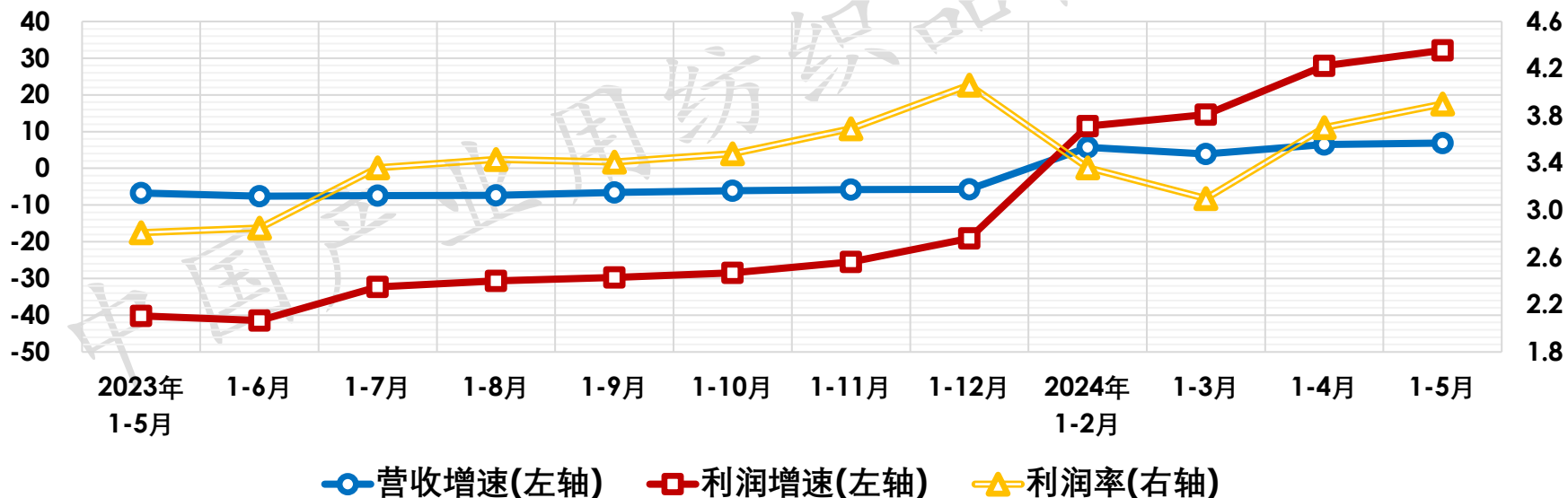
2023年~2024年5月工业增加值增速 (累计值, 规模以上)



数据来源：国家统计局

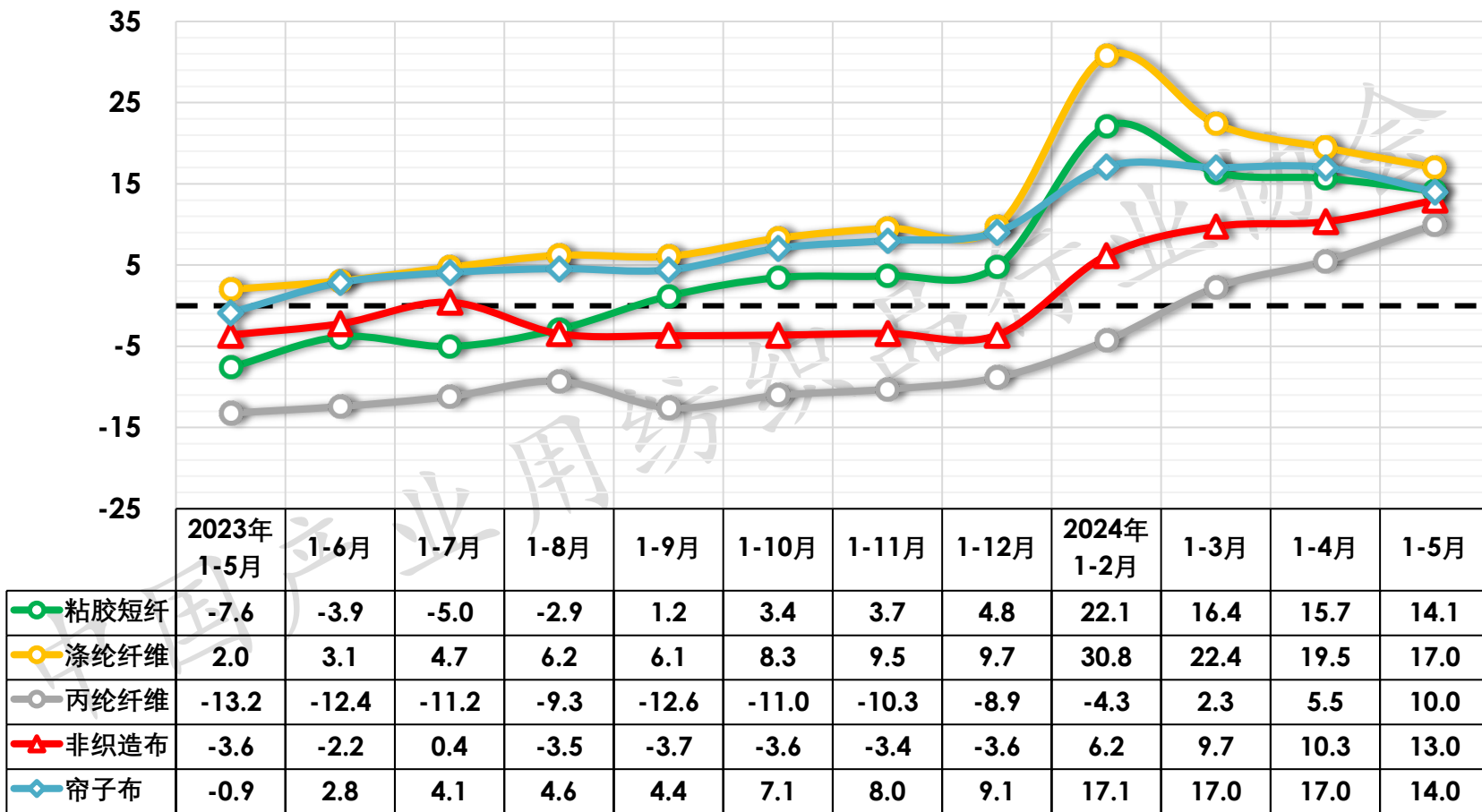
2024年1~5月行业运行主要经济指标（规模以上）

项目	单位	纺织行业	产业用	非织造布	绳、索、 缆	纺织带和 帘子布	篷、帆布	其他 产业用
营业收入增速	±%	6.4	6.9	4.4	24.4	7.2	-0.7	13.0
营业成本增速	±%	6.0	6.6	4.3	25.2	6.9	-1.4	12.1
利润总额增速	±%	27.3	32.1	23.7	21.6	27.9	3.5	60.6
利润率	%	3.0	3.9	2.4	3.2	2.6	5.8	7.0
	±百分点	0.5	0.7	0.4	-0.1	0.4	0.2	2.1



数据来源：据国家统计局数据整理

2023年~2024年5月行业主要原材料&产品产量累计增速 (%, 规模以上)



数据来源：国家统计局

2024年1~5月全国、纺织品服装&产业用纺织品行业出口情况

产品名称	出口额 (亿美元)	出口额增速 (%)
全国	14007.6	2.7
纺织品服装	1158.4	-2.0
产业用纺织品 (海关8位HS编码)	170.8	2.8
产业用涂层织物	21.2	10.7
毡布、帐篷	19.5	-1.9
非织造布	16.6	6.1
一次性卫生用品	13.9	1.2
线绳 (缆) 带纺织品	12.9	-0.1
帆布	12.3	4.1
合成革、革基布	9.3	1.5
产业用玻纤制品	8.8	5.9
擦拭布	6.8	21.0
包装用纺织品	6.7	-5.3
医用敷料	4.3	1.8
湿巾	3.8	40.4

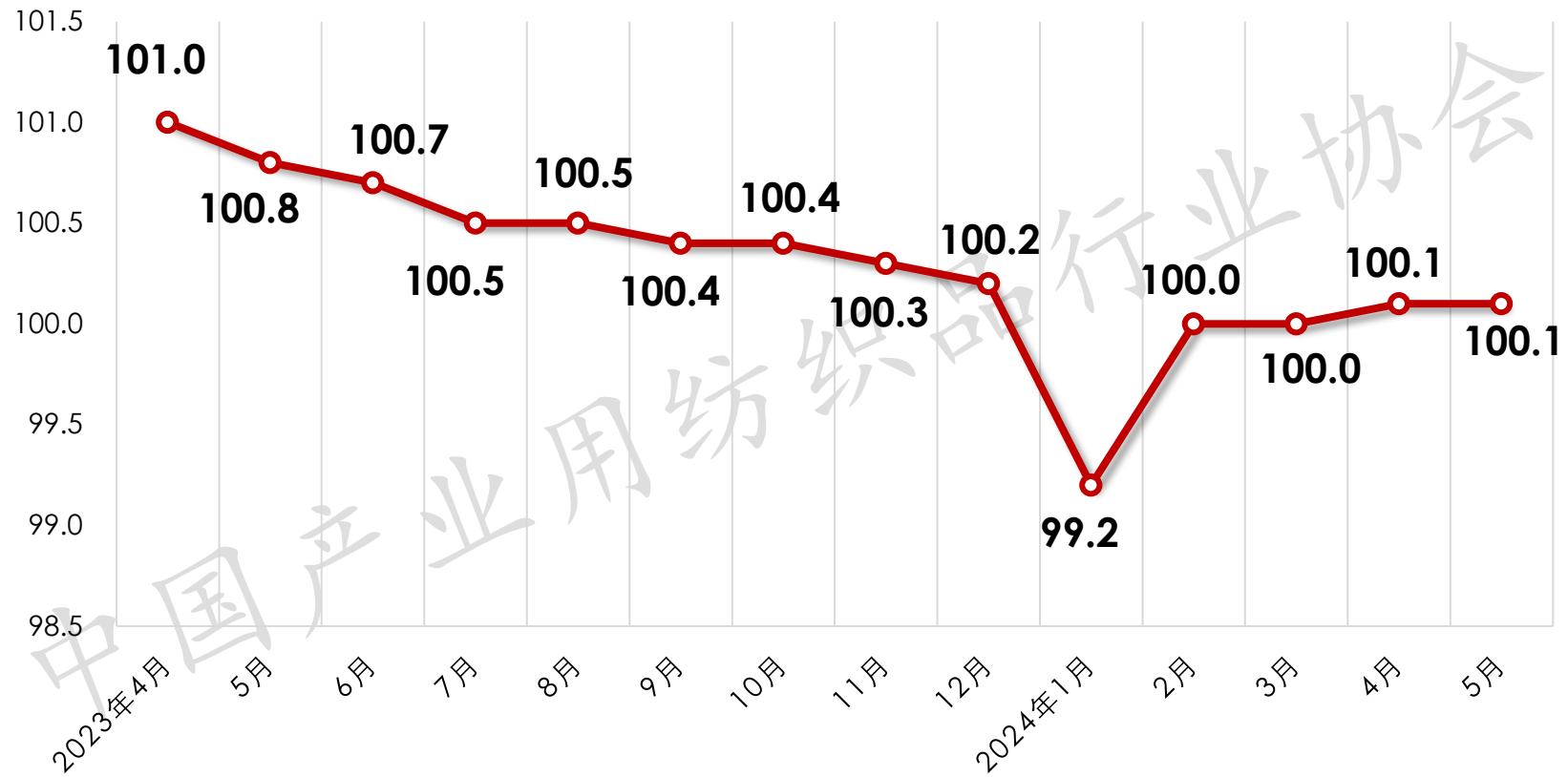
数据来源：据中国海关数据整理

2024年1~5月全国、纺织品服装&产业用纺织品行业进口情况

产品名称	进口额 (亿美元)	进口额增速 (%)
全国	10635.6	2.9
纺织品服装	86.8	5.7
产业用纺织品 (海关8位HS编码)	20.2	-6.2
非织造布	3.3	-4.3
产业用玻纤制品	2.9	15.3
产业用涂层织物	2.2	-5.8
结构增强用纺织品	1.8	-9.5
安全气囊	1.7	-4.7
线绳 (缆) 带纺织品	1.1	18.8
医用敷料	1.1	-4.9
一次性卫生用品	0.7	-51.4
线绳 (缆) 带纺织品/线	0.7	5.9
合成革、革基布	0.7	10.7
工业用毡毯 (呢) 纺织品	0.6	-22.4
帘子布	0.5	8.6

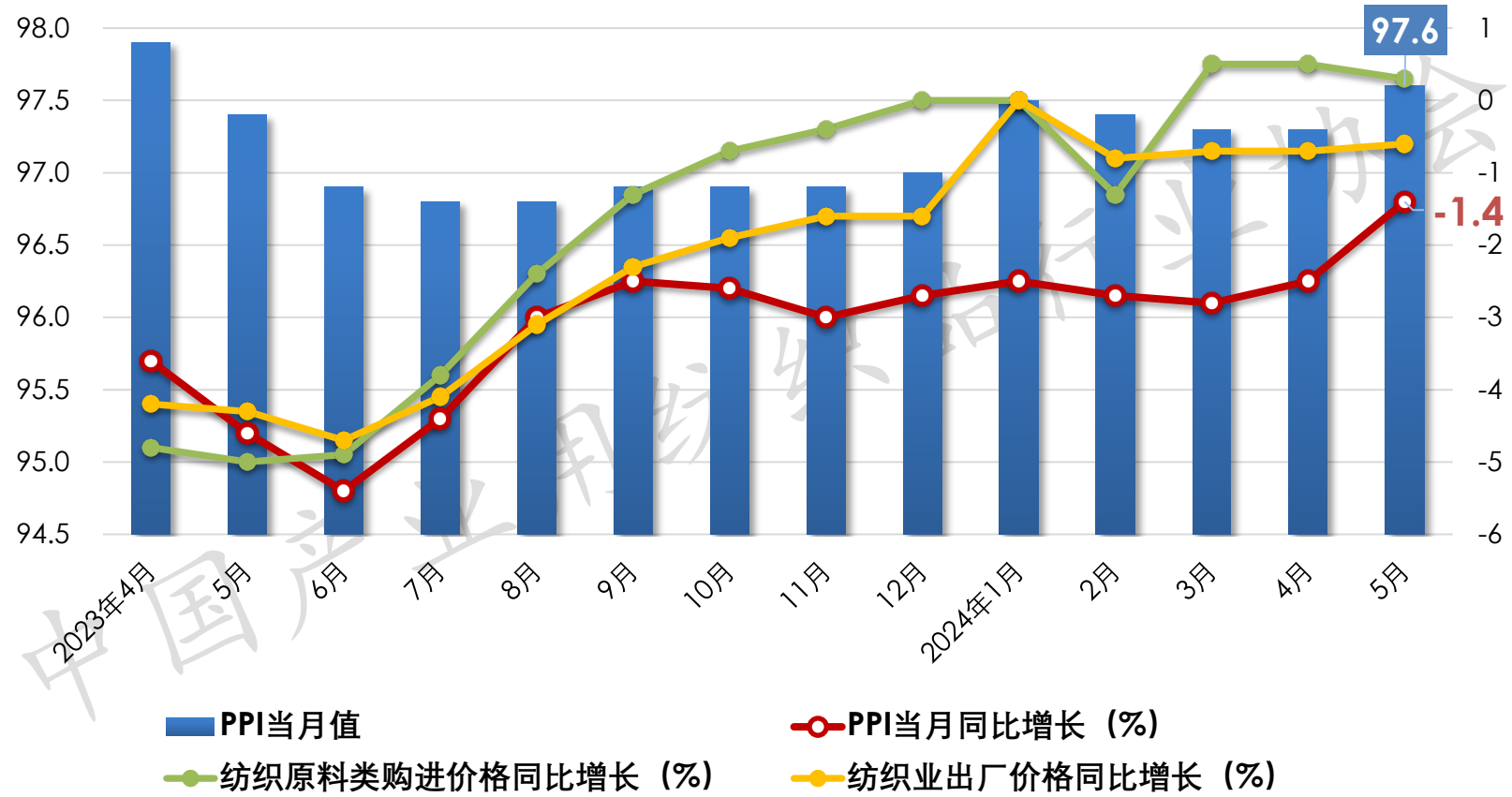
数据来源：据中国海关数据整理

2023年4月~2024年5月全国居民消费价格指数 (CPI, 累计值)



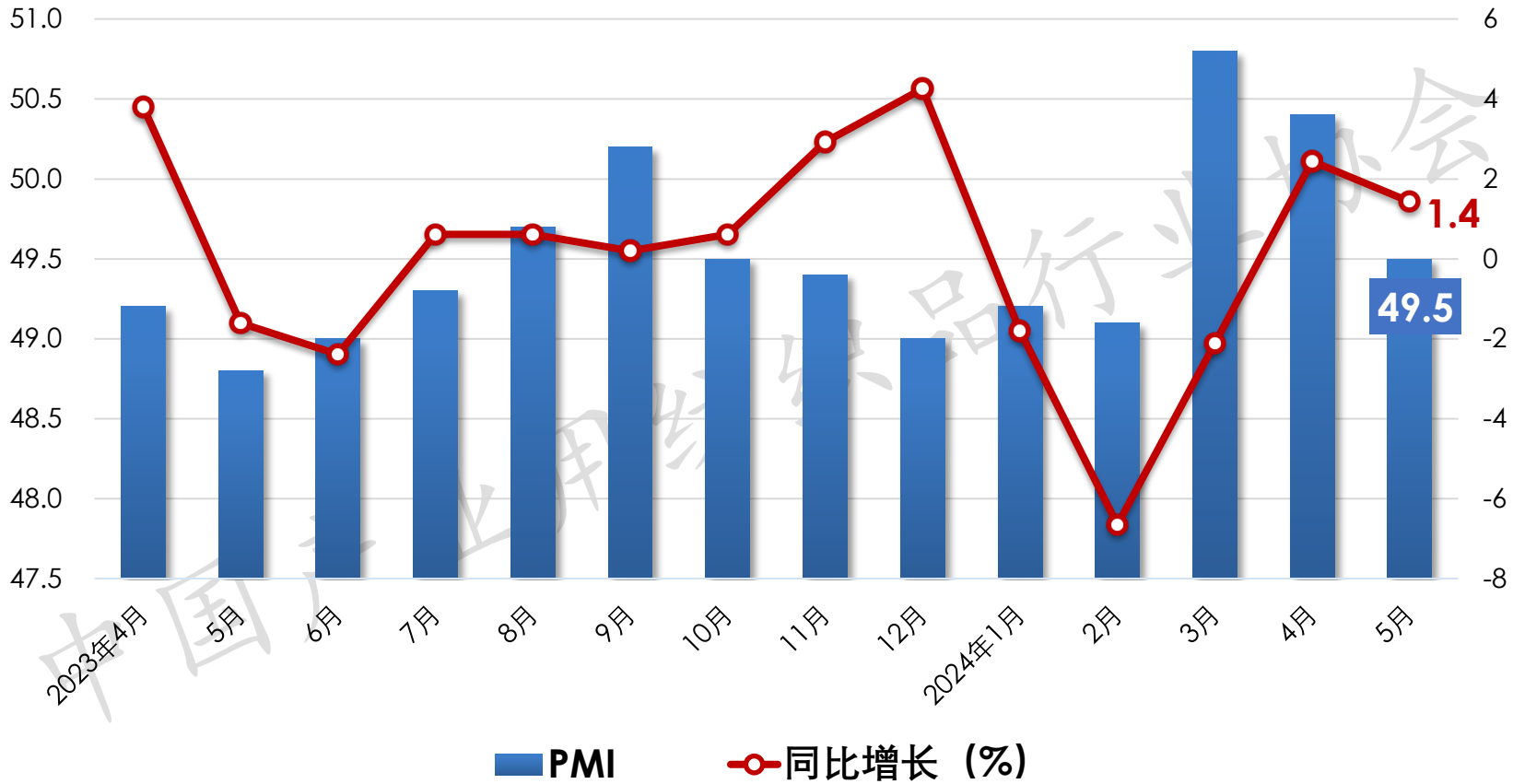
数据来源：国家统计局

2023年4月~2024年5月工业生产者出厂价格指数 (PPI, 当月值)



数据来源：国家统计局

2023年4月~2024年5月中国制造业采购经理指数 (PMI)



数据来源：国家统计局