

产业用纺织品行业 统计月报

2024年1 - 8月

电话：010 - 85229421

网址：www.cnita.org.cn

地址：北京市朝阳区朝阳门北大街18号8层

CNITA

中国产业用纺织品行业协会



工业增加值

全国规上企业 同比 ▲5.8%

制造业 同比 ▲6.1%

纺织行业 同比 ▲4.5%

经济

营业收入 同比 ▲6.8%

利润总额 同比 ▲18.1%

利润率 3.8%

贸易

出口额 273.2 亿美元, 同比 ▲4.3%

进口额 33.3 亿美元, 同比 ▼4.6%

贸易顺差 239.8 亿美元, 同比 ▲5.3%

生产

非织造布 产量同比 ▲9.7%

帘子布 产量同比 ▲9.9%

目录

行业经济运行指标..... 3

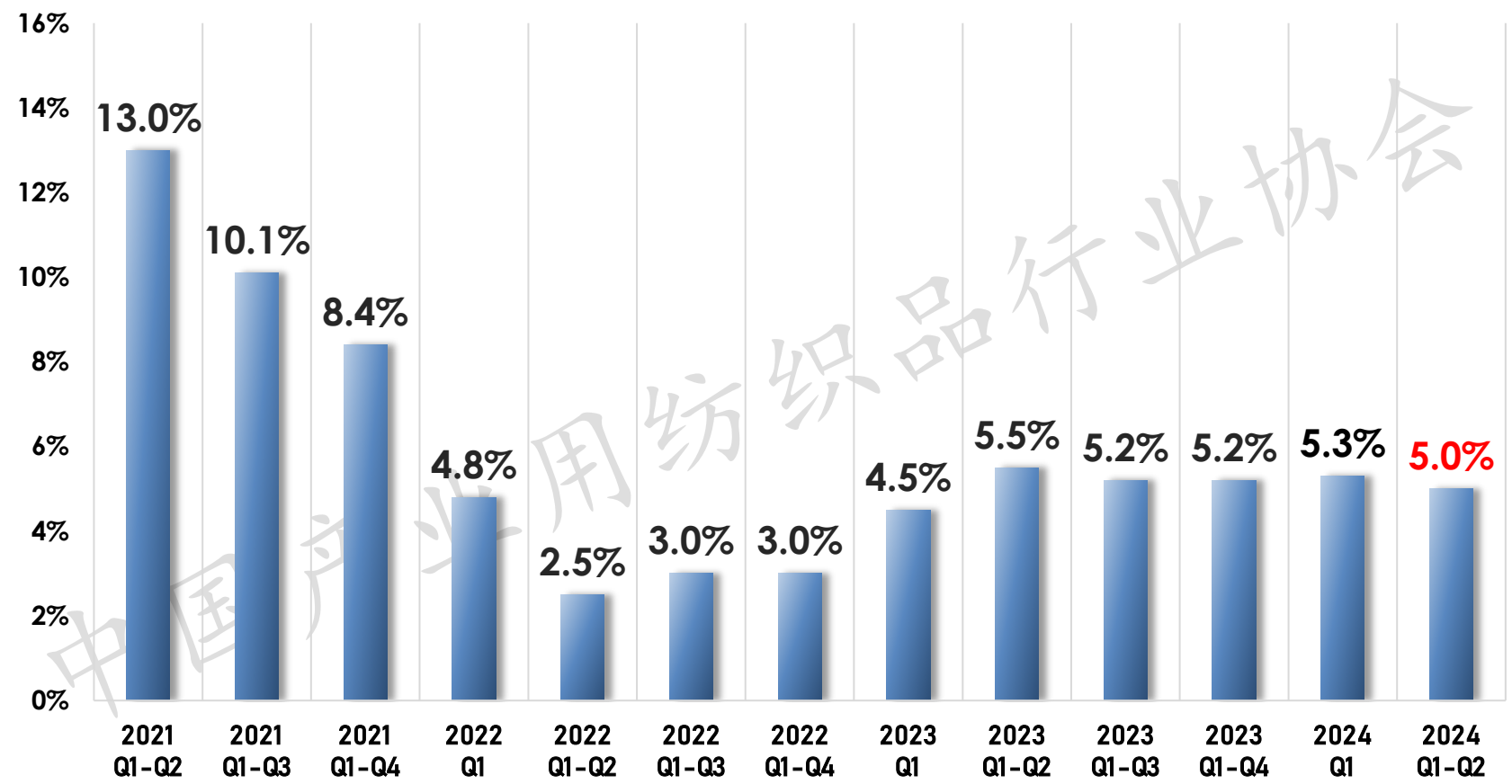
行业相关产品生产情况..... 6

行业进出口..... 7

宏观经济指标..... 9

※ 会员内部资料 请勿外传 ※

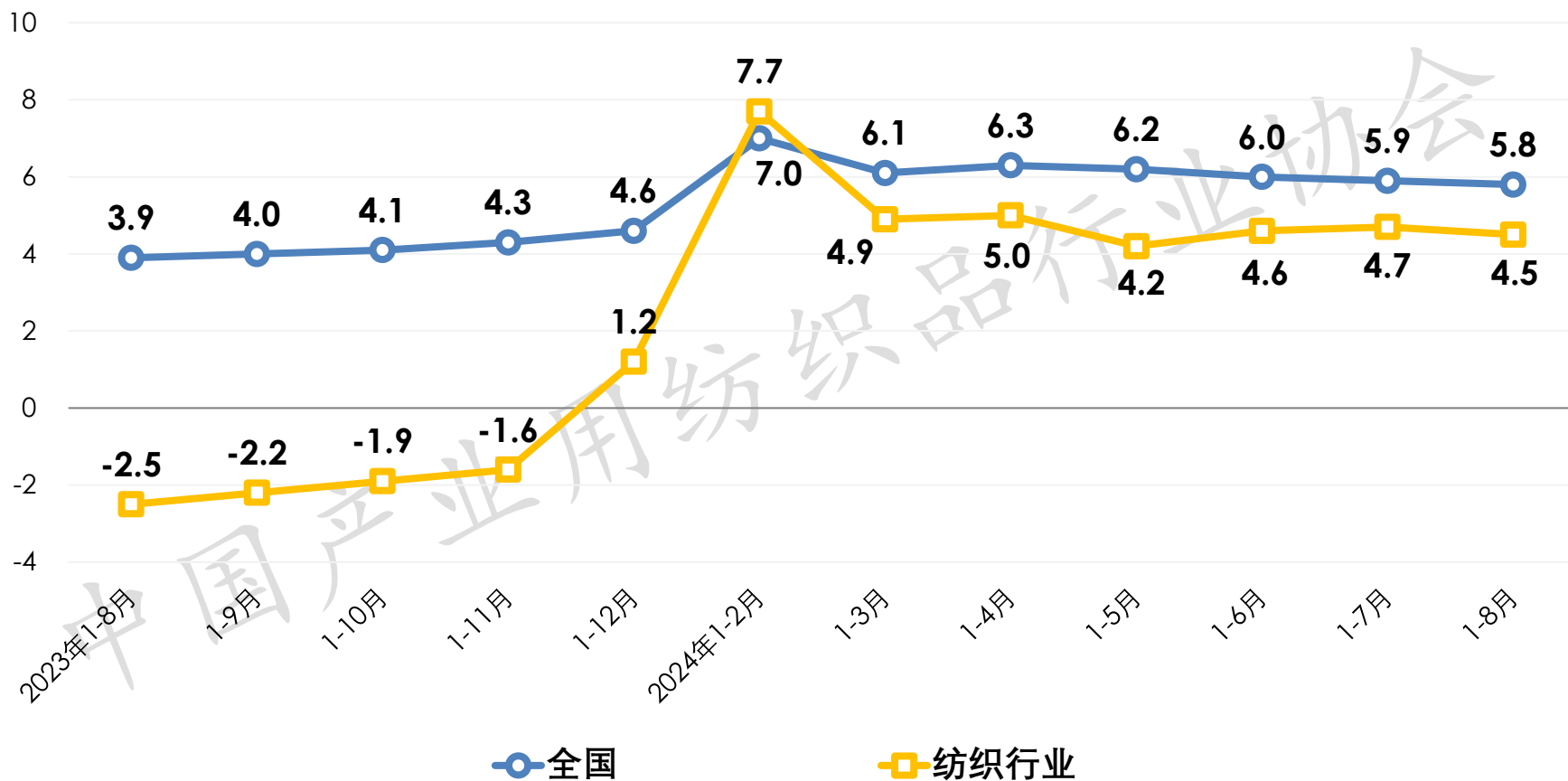
2021年~2024年上半年全国GDP同比增速



数据来源：国家统计局

2023年~2024年8月工业增加值增速

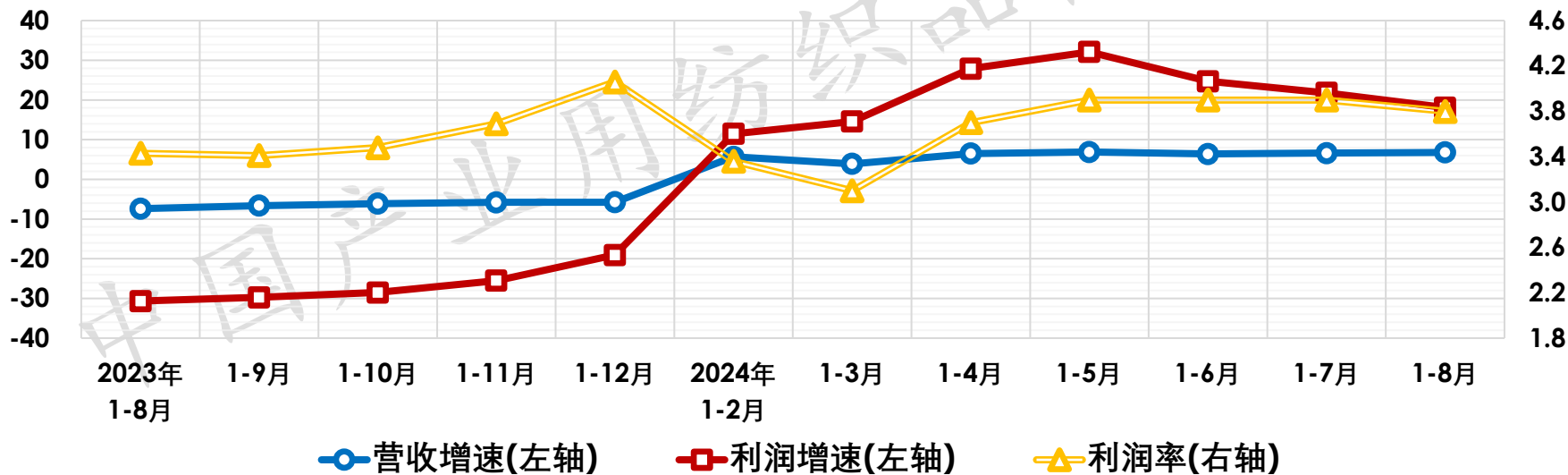
（累计值，规模以上）



数据来源：国家统计局

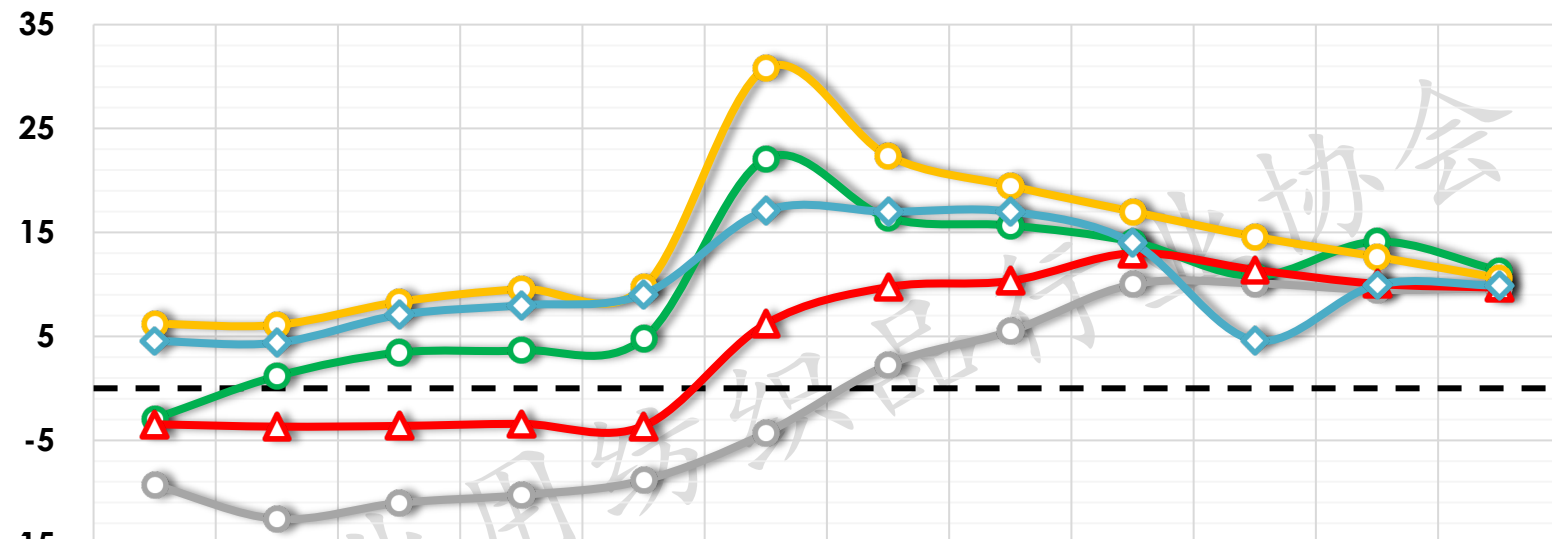
2024年1~8月行业运行主要经济指标（规模以上）

项目	单位	纺织行业	产业用	非织造布	绳、索、 缆	纺织带和 帘子布	篷、帆布	其他 产业用
营业收入增速	±%	4.5	6.8	4.0	15.0	11.4	1.2	11.1
营业成本增速	±%	4.2	6.5	3.9	13.7	11.5	1.1	10.7
利润总额增速	±%	14.4	18.1	23.6	56.5	4.4	-4.5	25.8
利润率	%	3.2	3.8	2.6	3.2	2.9	5.0	6.2
	±百分点	0.3	0.4	0.4	0.8	-0.2	-0.3	0.7



数据来源：国家统计局，中国产业用纺织品行业协会

2023年~2024年8月行业主要原材料&产品产量累计增速 (%, 规模以上)



	2023年 1-8月	1-9月	1-10月	1-11月	1-12月	2024年 1-2月	1-3月	1-4月	1-5月	1-6月	1-7月	1-8月
粘胶短纤	-2.9	1.2	3.4	3.7	4.8	22.1	16.4	15.7	14.1	10.8	14.1	11.3
涤纶纤维	6.2	6.1	8.3	9.5	9.7	30.8	22.4	19.5	17.0	14.6	12.7	10.6
丙纶纤维	-9.3	-12.6	-11.0	-10.3	-8.9	-4.3	2.3	5.5	10.0	10.1	9.5	9.7
非织造布	-3.5	-3.7	-3.6	-3.4	-3.6	6.2	9.7	10.3	13.0	11.4	10.1	9.7
帘子布	4.6	4.4	7.1	8.0	9.1	17.1	17.0	17.0	14.0	4.6	10.0	9.9

数据来源：国家统计局，中国产业用纺织品行业协会

2024年1~8月全国、纺织品服装&产业用纺织品行业出口情况

产品名称	出口额 (亿美元)	出口额增速 (%)
全国	23147.7	4.6
纺织品服装	1977.7	0.3
产业用纺织品 (海关8位HS编码)	273.2	4.3
产业用涂层织物	33.8	11.2
毡布、帐篷	28.4	1.7
非织造布	26.7	5.5
一次性卫生用品	22.6	3.2
线绳(缆)带纺织品	21.0	0.4
帆布	20.0	4.8
合成革、革基布	14.6	-4.3
产业用玻纤制品	14.1	6.5
擦拭布	11.4	23.6
包装用纺织品	11.1	-3.0
医用敷料	7.1	4.6
安全气囊	6.2	5.1

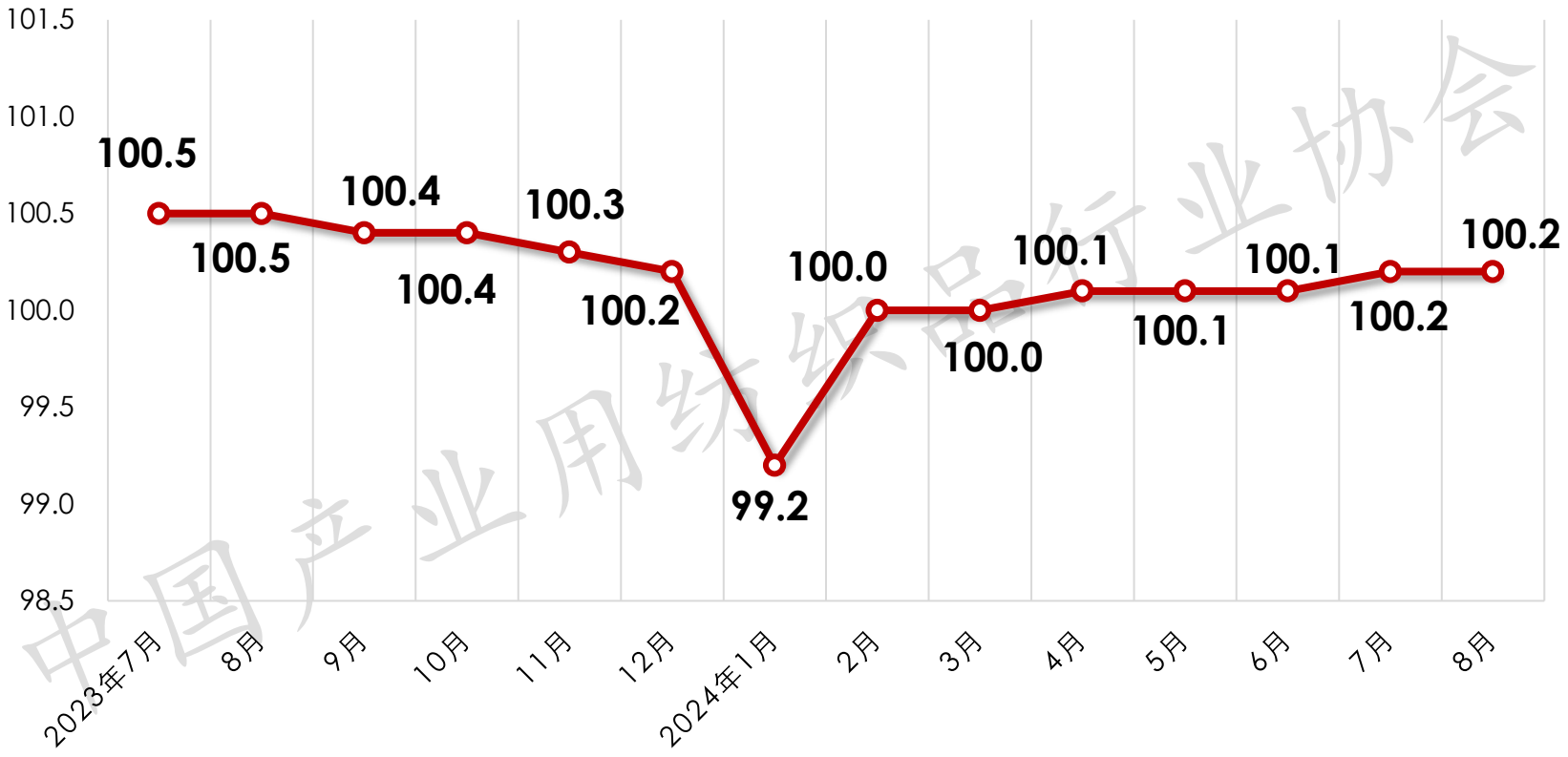
数据来源：中国海关，中国产业用纺织品行业协会

2024年1~8月全国、纺织品服装&产业用纺织品行业进口情况

产品名称	进口额 (亿美元)	进口额增速 (%)
全国	17062.7	2.5
纺织品服装	140.3	0.5
产业用纺织品 (海关8位HS编码)	33.3	-4.6
非织造布	5.3	-3.7
产业用玻纤制品	5.0	13.1
产业用涂层织物	3.6	-0.6
结构增强用纺织品	2.9	-1.5
安全气囊	2.9	0.8
线绳 (缆) 带纺织品	1.8	15.6
医用敷料	1.7	-7.2
一次性卫生用品	1.1	-48.5
工业用毡毯 (呢) 纺织品	1.1	-17.1
合成革、革基布	1.0	0.7
线绳 (缆) 带纺织品/线	1.0	-6.8
帘子布	0.8	-1.0

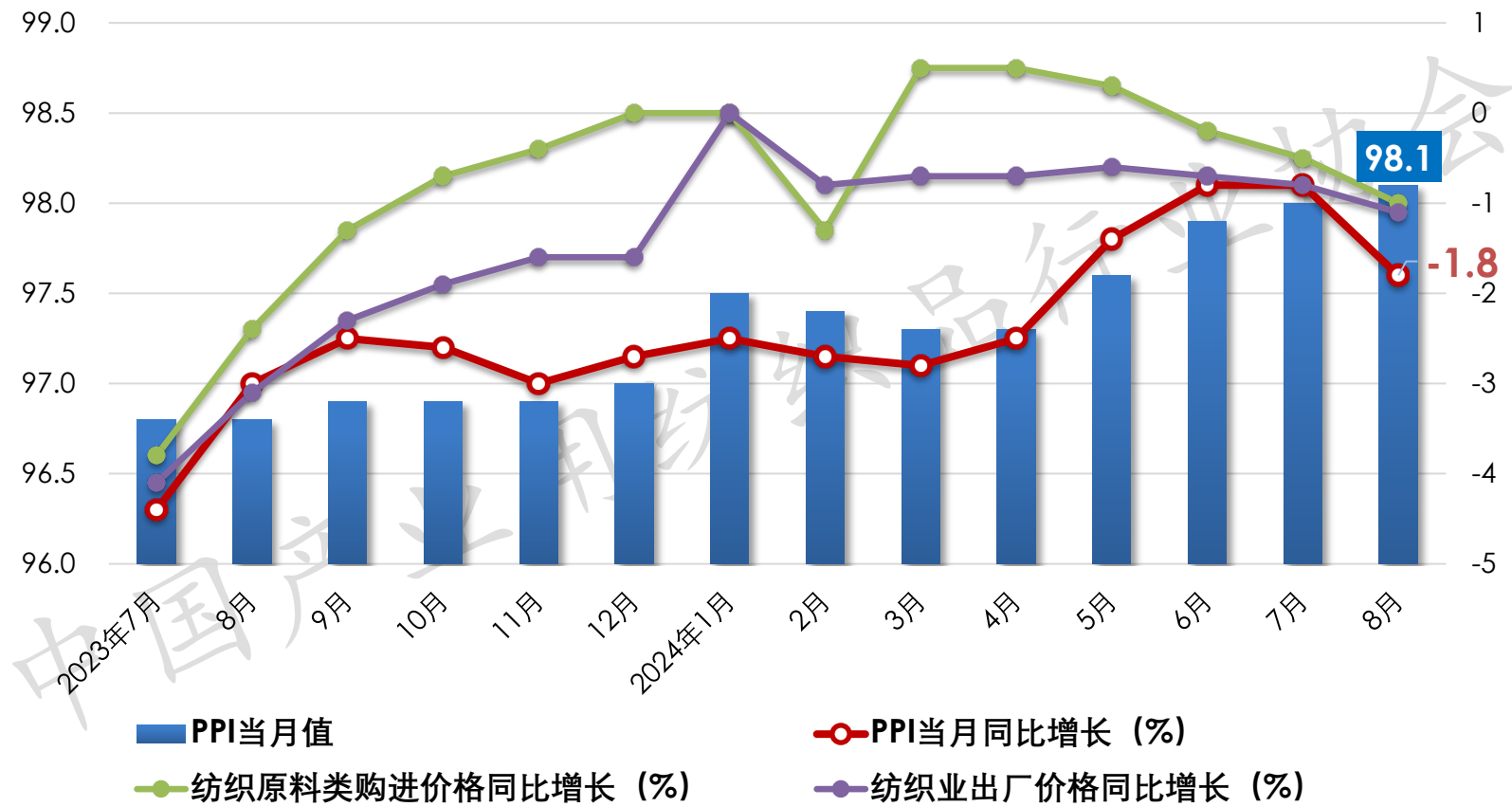
数据来源：中国海关，中国产业用纺织品行业协会

2023年7月~2024年8月全国居民消费价格指数 (CPI, 累计值)



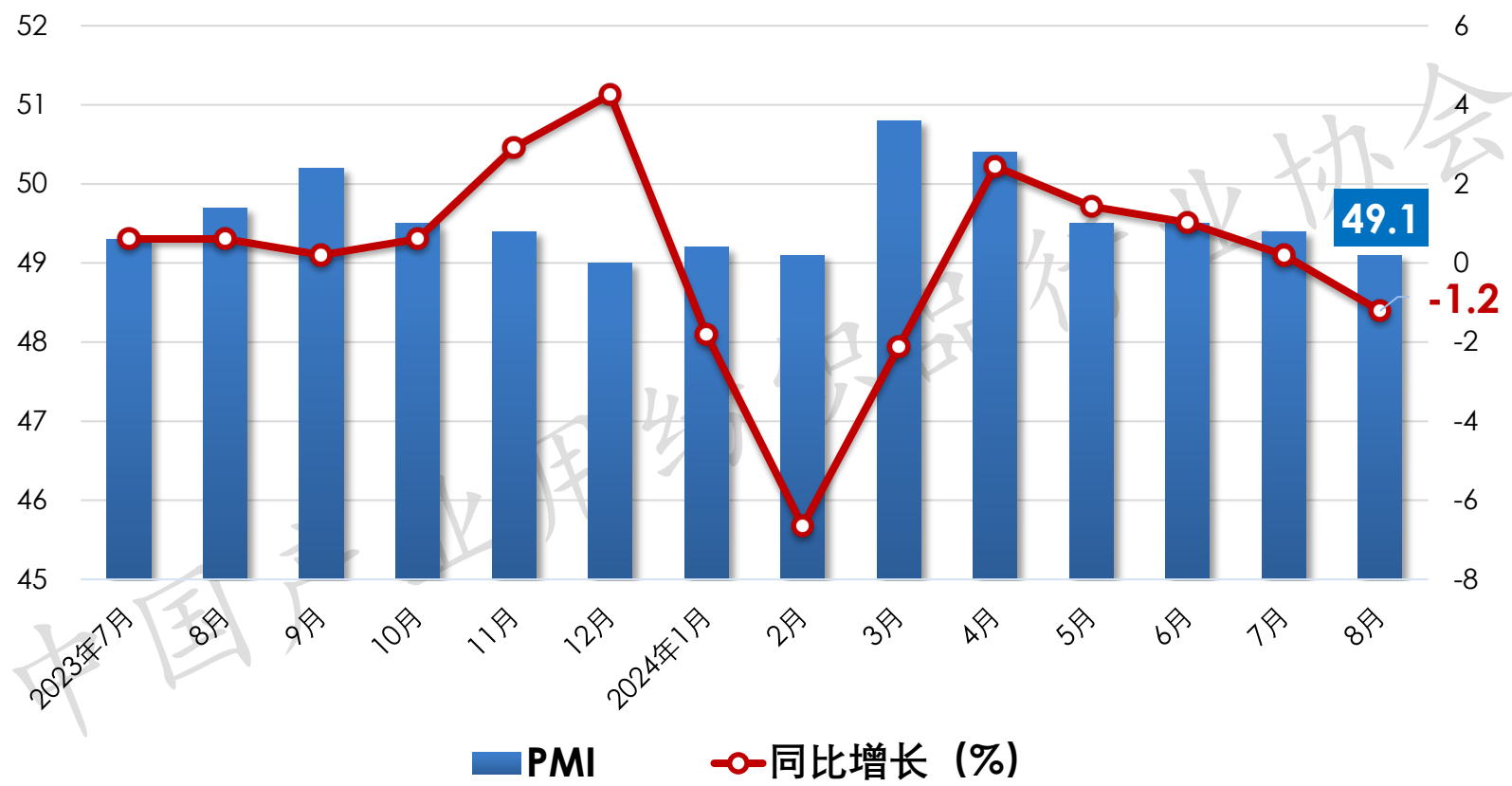
数据来源：国家统计局

2023年7月~2024年8月工业生产者出厂价格指数 (PPI, 当月值)



数据来源：国家统计局

2023年7月~2024年8月中国制造业采购经理指数 (PMI)



数据来源：国家统计局