

产业用纺织品行业 统计月报

2024年1 - 9月

电话：010 - 85229421

网址：www.cnita.org.cn

地址：北京市朝阳区朝阳门北大街18号8层

CNITA

中国产业用纺织品行业协会



工业增加值

全国规上企业 同比 ▲5.8%

制造业 同比 ▲6.0%

纺织行业 同比 ▲4.5%

经济

营业收入 同比 ▲6.1%

利润总额 同比 ▲16.4%

利润率 3.8%

贸易

出口额 304.7 亿美元, 同比 ▲4.1%

进口额 37.4 亿美元, 同比 ▼4.8%

贸易顺差 267.3 亿美元, 同比 ▲4.9%

生产

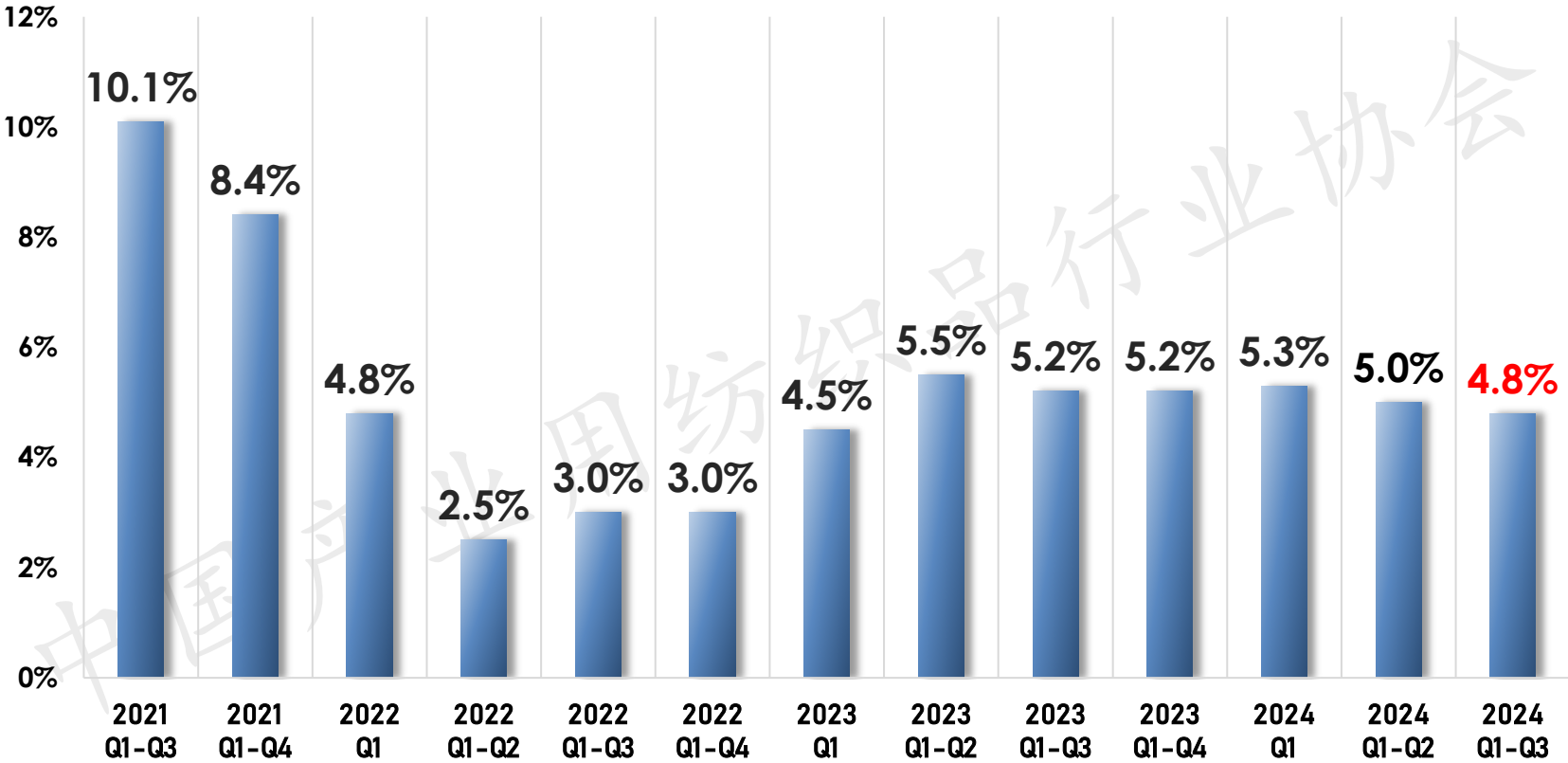
非织造布 产量同比 ▲10.1%

帘子布 产量同比 ▲11.8%

行业经济运行指标.....	3
行业相关产品生产情况.....	6
行业上市公司 (2024年前三季度)	7
行业进出口.....	10
宏观经济指标.....	12

※ 会员内部资料 请勿外传 ※

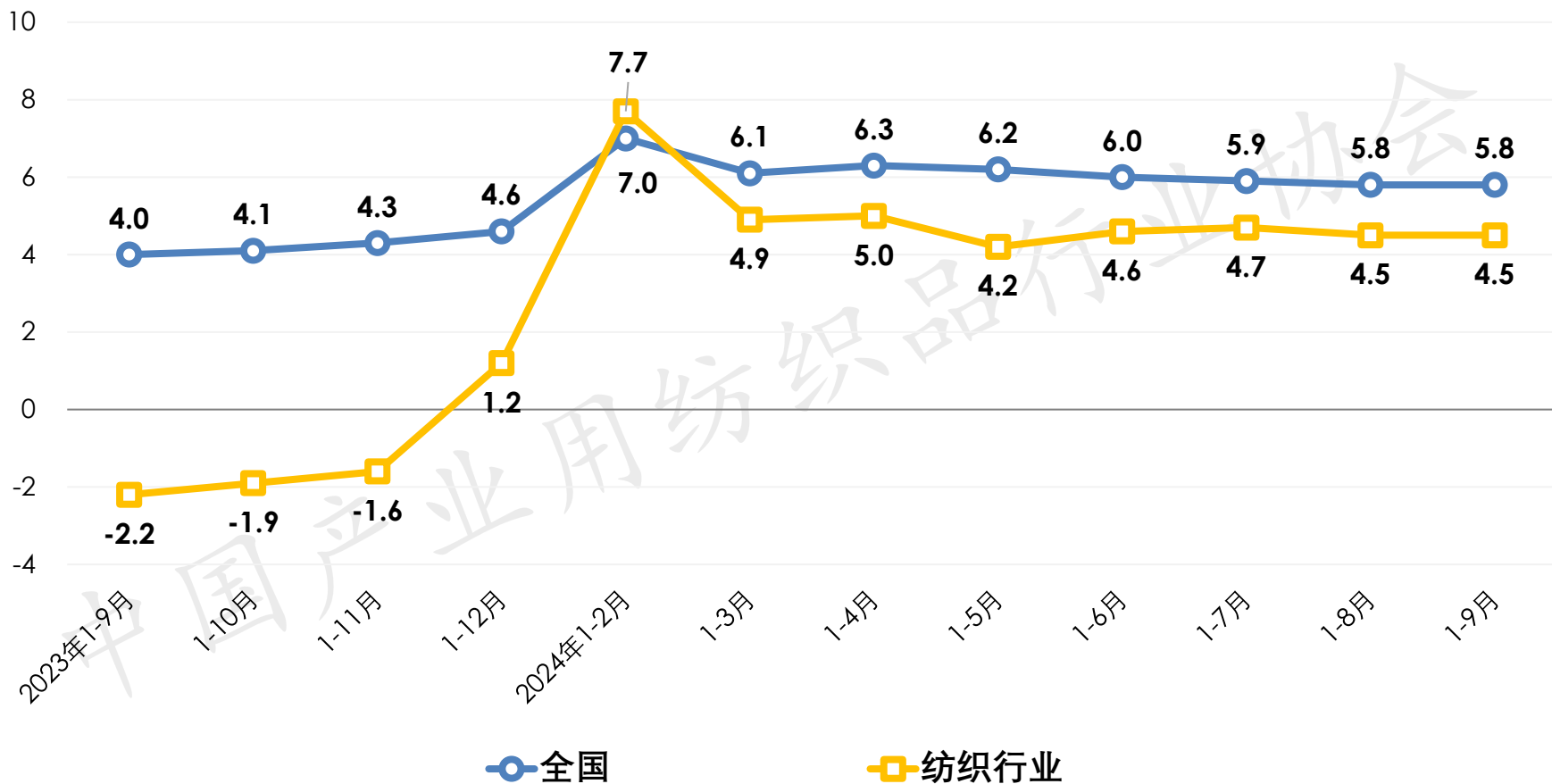
2021年9月~2024年9月全国GDP同比增速



数据来源：国家统计局

2023年9月~2024年9月工业增加值增速

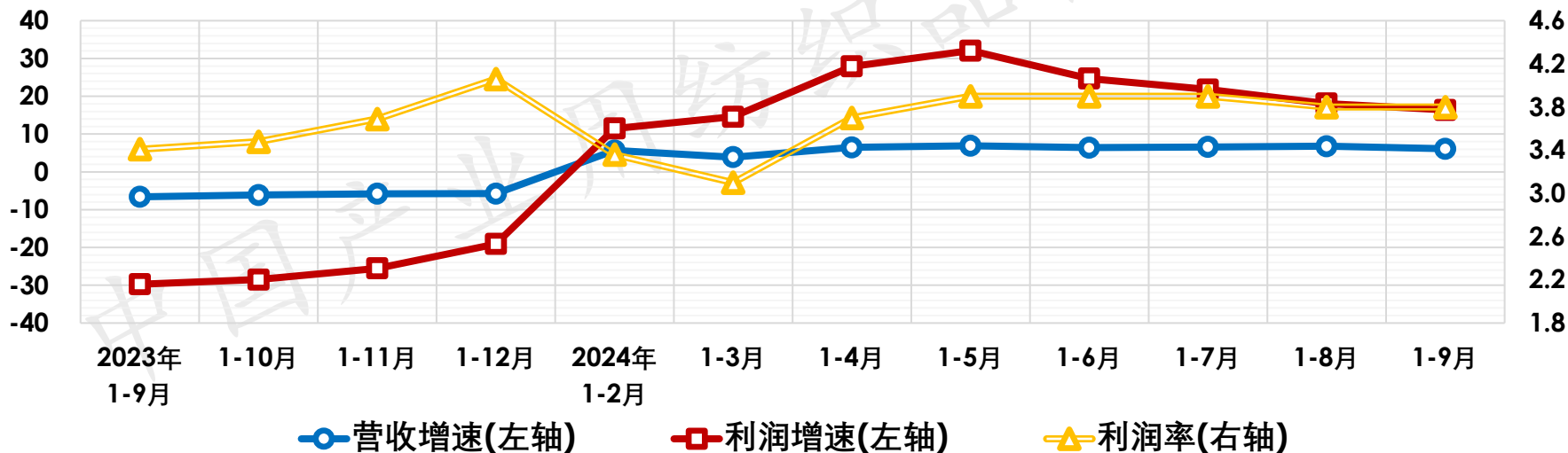
（累计值，规模以上）



数据来源：国家统计局

2024年1~9月行业运行主要经济指标（规模以上）

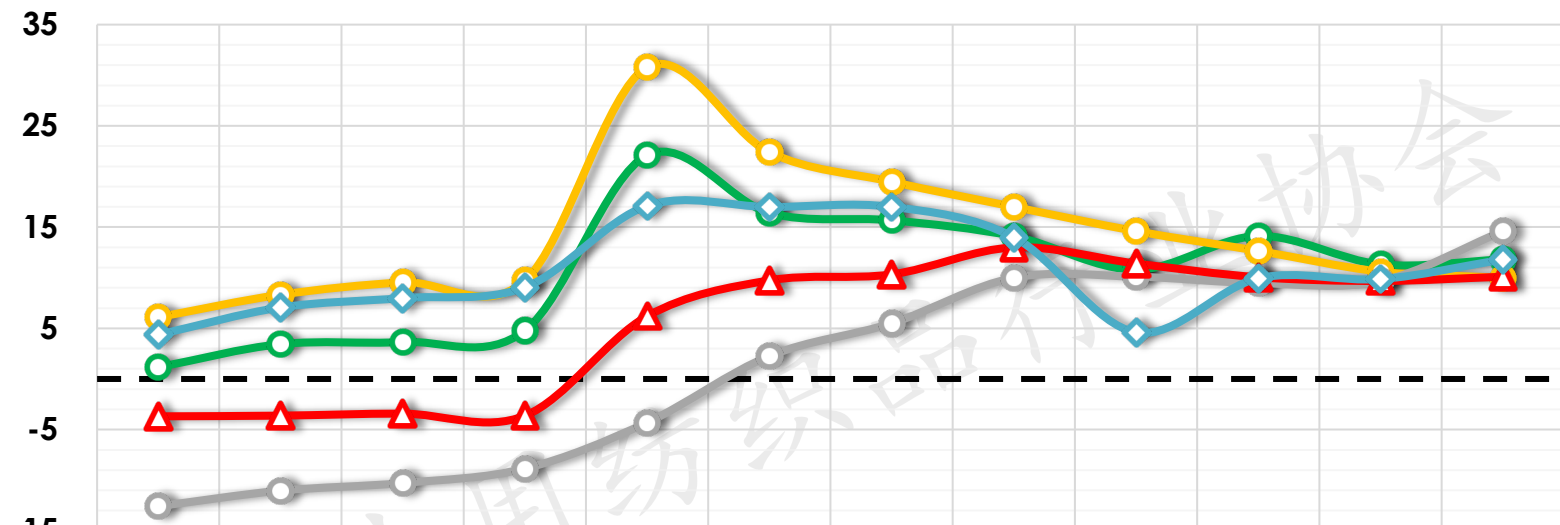
项目	单位	纺织行业	产业用	非织造布	绳、索、 缆	纺织带和 帘子布	篷、帆布	其他 产业用
营业收入增速	±%	4.0	6.1	3.5	14.8	9.9	0.5	10.6
营业成本增速	±%	3.7	5.9	3.3	13.8	9.9	0.6	10.4
利润总额增速	±%	10.3	16.4	28.5	46.5	4.2	-10.8	20.9
利润率	%	3.2	3.8	2.7	3.0	2.9	4.7	6.1
	±百分点	0.2	0.3	0.5	0.6	-0.2	-0.6	0.5



数据来源：国家统计局，中国产业用纺织品行业协会

2023年9月~2024年9月行业主要原材料&产品产量累计增速

(%, 规模以上)



	2023年 1-9月	1-10月	1-11月	1-12月	2024年 1-2月	1-3月	1-4月	1-5月	1-6月	1-7月	1-8月	1-9月
粘胶短纤	1.2	3.4	3.7	4.8	22.1	16.4	15.7	14.1	10.8	14.1	11.3	11.8
涤纶纤维	6.1	8.3	9.5	9.7	30.8	22.4	19.5	17.0	14.6	12.7	10.6	10.0
丙纶纤维	-12.6	-11.0	-10.3	-8.9	-4.3	2.3	5.5	10.0	10.1	9.5	9.7	14.6
非织造布	-3.7	-3.6	-3.4	-3.6	6.2	9.7	10.3	13.0	11.4	10.1	9.7	10.1
帘子布	4.4	7.1	8.0	9.1	17.1	17.0	17.0	14.0	4.6	10.0	9.9	11.8

数据来源：国家统计局，中国产业用纺织品行业协会

2024年前三季度产业用纺织品行业相关上市公司经营情况

公司名称	2024年前三季度 营业总收入(亿元)	营收同比增速 (%)	2024年前三季度 利润总额(亿元)	利润同比增速 (%)
中材科技	168.11	-8.2	9.11	-60.5
申达股份	89.40	4.2	0.22	108.3
稳健医疗	60.70	1.0	6.83	-73.3
常熟汽饰	37.36	21.5	4.03	-2.5
华峰超纤	34.80	5.0	1.25	590.9
振德医疗	31.25	-2.6	3.81	16.6
奥美医疗	24.50	21.4	3.31	67.4
百亚股份	23.25	57.5	2.81	31.0
豪悦护理	20.41	-1.6	3.35	-7.0
云中马	18.42	7.7	0.76	-28.0
诺邦股份	15.58	15.5	0.91	13.8

数据来源：各上市公司2024年三季度报告

2024年前三季度产业用纺织品行业相关上市公司经营情况（续）

公司名称	2024年前三季度 营业总收入(亿元)	营收同比增速 (%)	2024年前三季度 利润总额(亿元)	利润同比增速 (%)
华懋科技	15.40	5.6	2.32	42.2
旷达科技	15.32	22.1	1.40	-16.8
依依股份	13.16	33.4	2.00	75.5
再升科技	10.96	-13.4	1.15	-15.6
牧高笛	10.80	-6.5	1.18	-16.2
延江股份	10.53	9.7	0.37	-17.4
康隆达	9.86	-25.0	-0.71	-9.5
恒辉安防	8.72	25.3	1.18	6.3
可靠股份	7.89	-2.2	0.25	-10.7
金春股份	7.72	17.3	0.08	-50.5
严牌股份	5.57	3.9	0.52	0.3

数据来源：各上市公司2024年三季度报告

2024年前三季度产业用纺织品行业相关上市公司经营情况（续）

公司名称	2024年前三季度 营业总收入(亿元)	营收同比增速 (%)	2024年前三季度 利润总额(亿元)	利润同比增速 (%)
玉马遮阳	5.51	15.4	1.48	6.0
宏达高科	4.41	14.8	0.73	-5.4
洁雅股份	4.08	-8.8	0.40	-62.8
欣龙控股	3.93	-3.9	-0.15	-7.1
同大股份	2.77	15.6	0.11	585.9
中创环保	2.69	-18.0	-0.28	70.4
华生科技	2.49	56.1	0.54	75.9
津膜科技	1.69	31.2	-0.12	15.4
惠同新材	1.66	15.4	0.36	28.5
合计	668.94	3.0	49.19	-33.8

数据来源：各上市公司2024年三季度报告

2024年1~9月全国、纺织品服装&产业用纺织品行业出口情况

产品名称	出口额 (亿美元)	出口额增速 (%)
全国	26176.6	4.3
纺织品服装	2224.1	-0.3
产业用纺织品 (海关8位HS编码)	304.7	4.1
产业用涂层织物	37.7	10.3
毡布、帐篷	30.7	1.5
非织造布	29.8	4.5
一次性卫生用品	25.6	3.8
线绳(缆)带纺织品	23.5	0.3
帆布	22.6	5.3
合成革、革基布	16.2	-4.8
产业用玻纤制品	15.7	6.0
擦拭布	12.7	21.5
包装用纺织品	12.5	-2.7
医用敷料	8.0	5.0
安全气囊	7.0	4.7

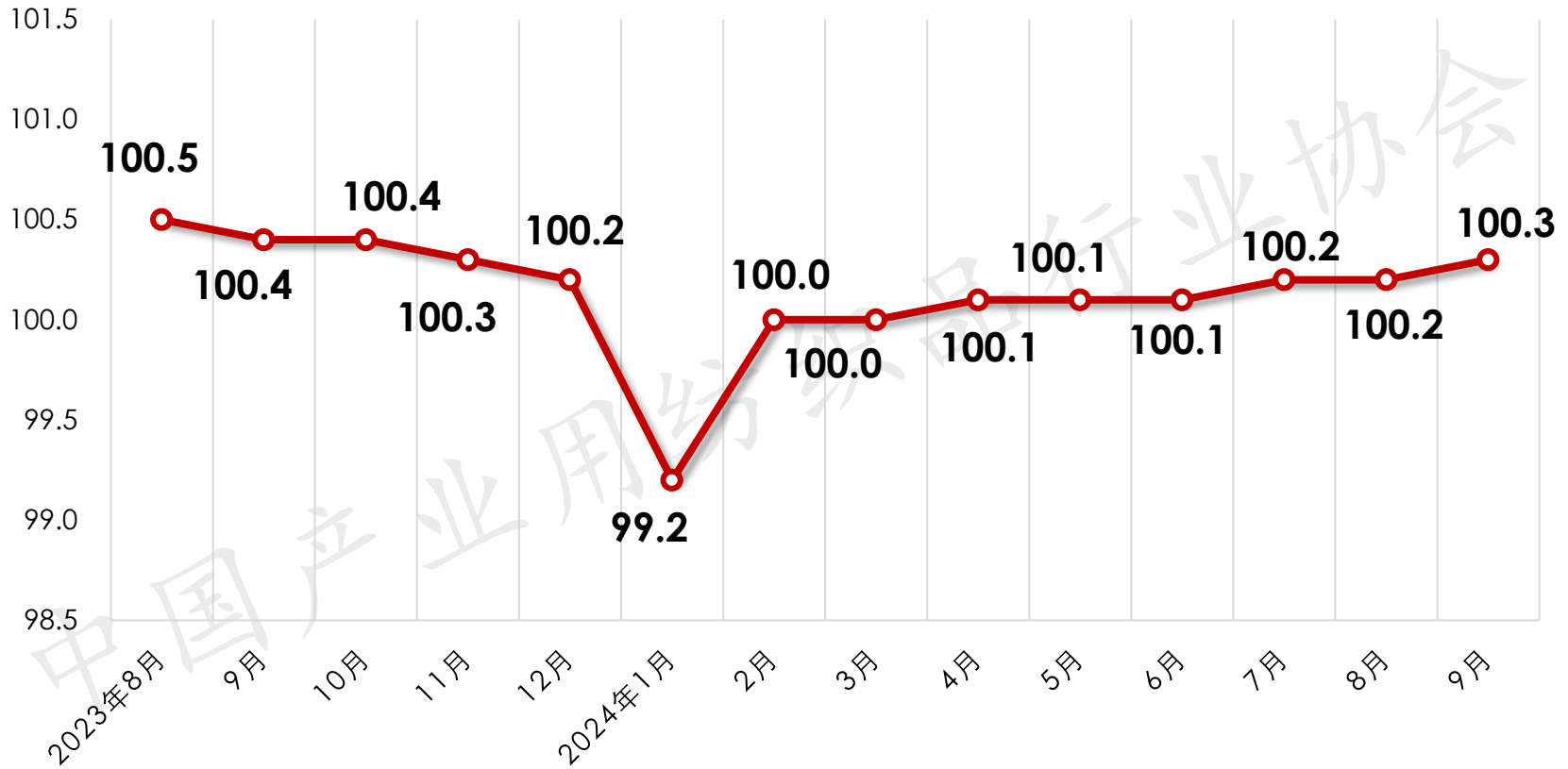
数据来源：中国海关，中国产业用纺织品行业协会

2024年1~9月全国、纺织品服装&产业用纺织品行业进口情况

产品名称	进口额 (亿美元)	进口额增速 (%)
全国	19281.6	2.2
纺织品服装	157.8	-1.1
产业用纺织品 (海关8位HS编码)	37.4	-4.8
非织造布	6.0	-2.5
产业用玻纤制品	5.7	12.5
产业用涂层织物	4.1	0.3
结构增强用纺织品	3.3	-0.6
安全气囊	3.2	-1.0
线绳 (缆) 带纺织品	2.0	14.4
医用敷料	1.9	-9.7
一次性卫生用品	1.3	-48.5
工业用毡毯 (呢) 纺织品	1.2	-16.5
合成革、革基布	1.1	-1.2
线绳 (缆) 带纺织品/线	1.1	-9.8
帘子布	0.9	-5.7

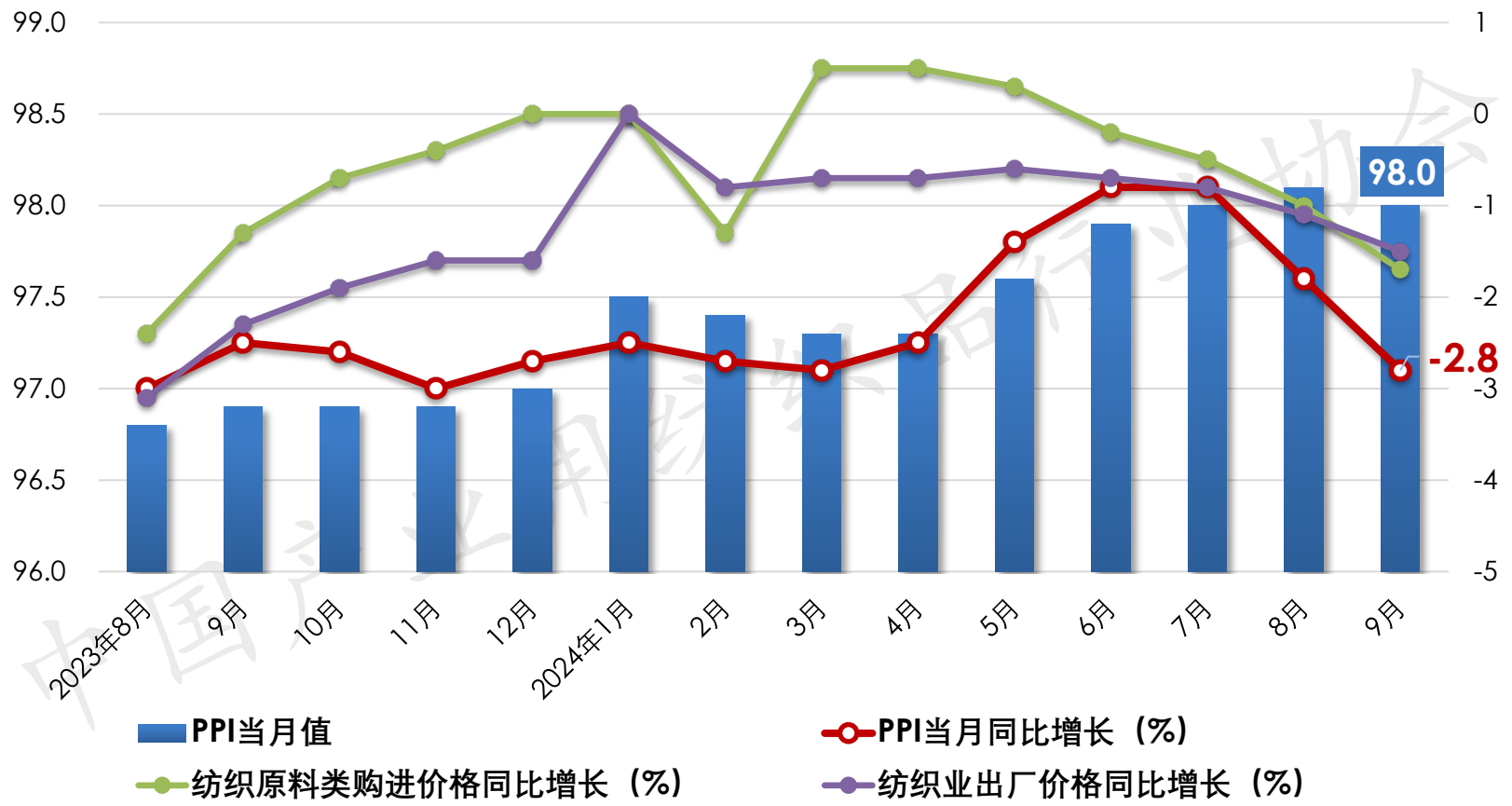
数据来源：中国海关，中国产业用纺织品行业协会

2023年8月~2024年9月全国居民消费价格指数 (CPI, 累计值)



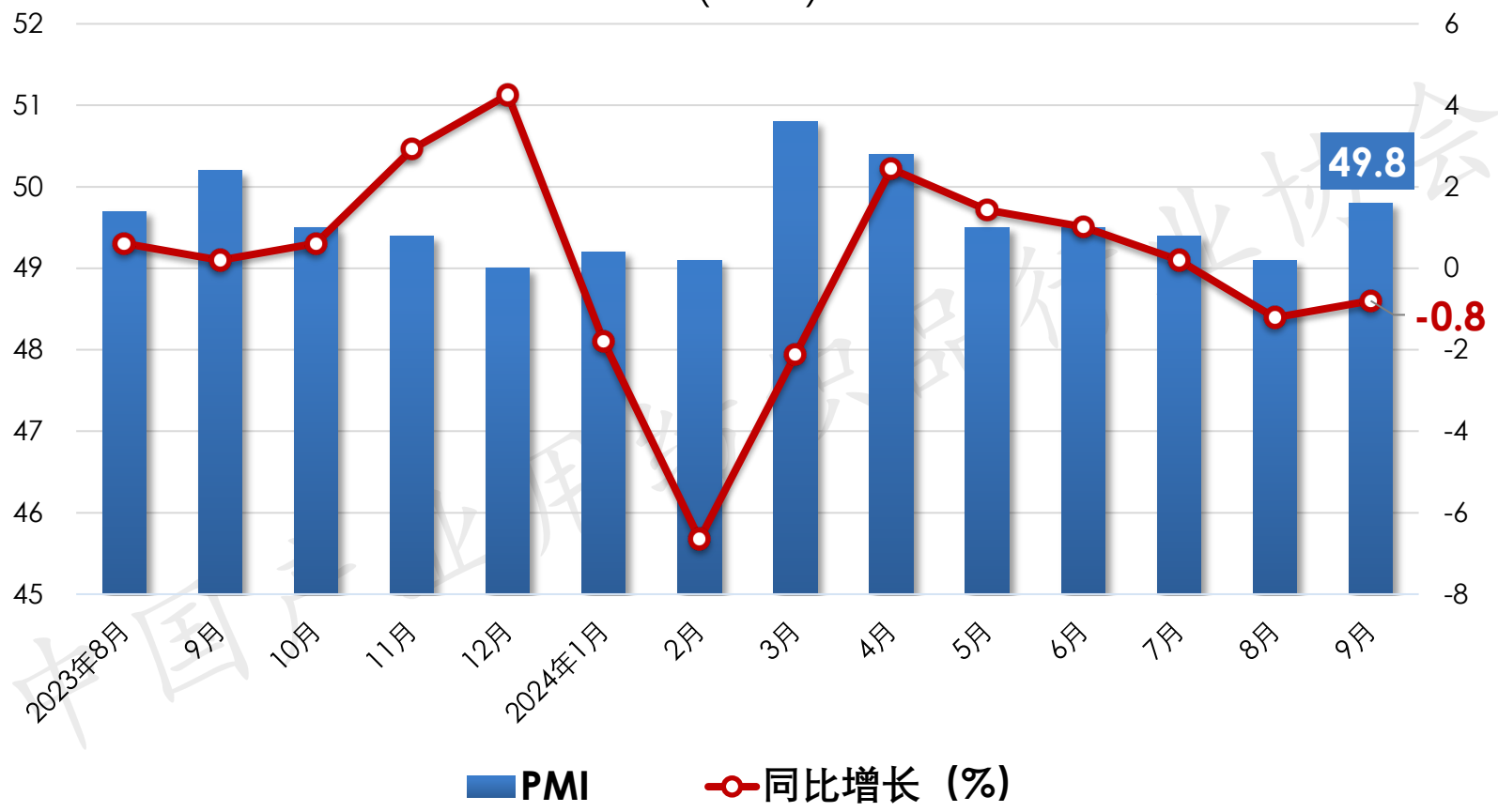
数据来源：国家统计局

2023年8月~2024年9月工业生产者出厂价格指数 (PPI, 当月值)



数据来源：国家统计局

2023年8月~2024年9月中国制造业采购经理指数 (PMI)



数据来源：国家统计局